



# Модель обучения «Перевернутый класс»

Перевернутый класс

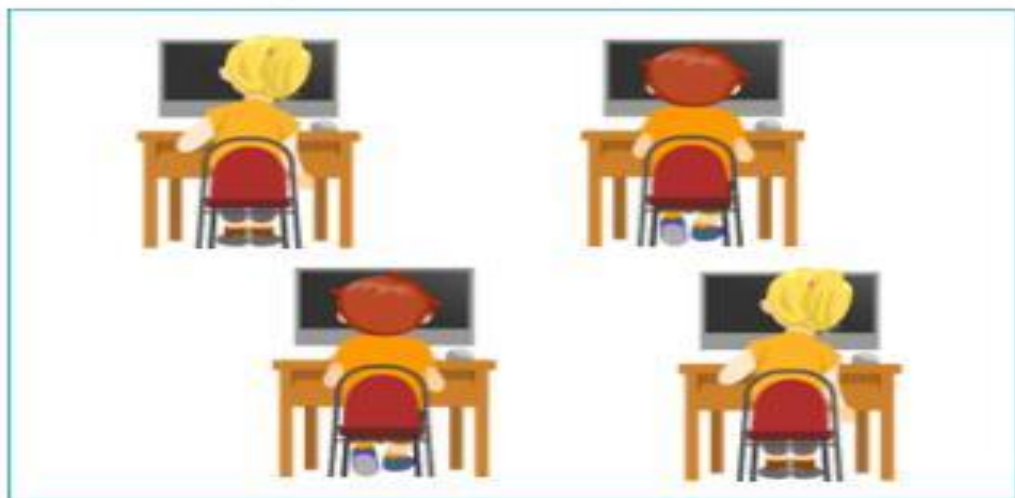




# «ПЕРЕВЁРНУТЫЙ КЛАСС»

## Работа дома

**Этап 1:** самостоятельное освоение учебного материала



**Пример:** предъявление учебной информации в т.ч. в неявном виде (иллюстрации, мультимедиа); выявление пробелов в усвоении материала с помощью тестовых заданий

## Работа в классе

**Этап 2:** отработка учебного материала



**Пример:** использование дополнительных материалов как информационной базы для исследовательской деятельности учащихся;  
Использование исследовательских заданий, проблемных вопросов для активизации познавательной деятельности

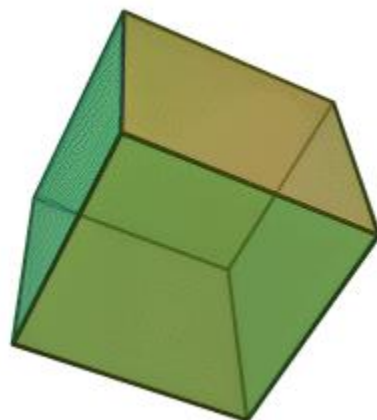


**видеосюжеты,  
схемы,  
иллюстрации,  
презентации,  
статьи по теме**

**ответить на  
вопросы, составить  
вопросы, «Инсерт»,  
Кластер,  
«Толстые и тонкие  
вопросы»**

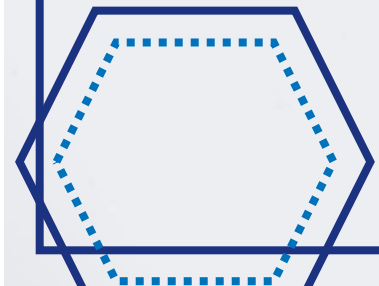
**таблица,  
конспект,  
тезисы, план,  
тест**

**экранизация  
произведения,  
социальная  
реклама**




**работа со  
словарями,  
энциклопедиями,  
электронными  
учебниками и  
справочной  
литературой**

**мемы, буктрейлер,  
креолизованный  
текст, Облако слов,  
написать  
комментарии к  
размещённым  
материалам**







# ЧТОБЫ ХОРОШО УЧИТЬ, НУЖНО ХОРОШО УЧИТЬСЯ

**ДМИТРИЙ ЛУТОВИНОВ**

УЧИТЕЛЬ ГОДА РОССИИ 2022

[БУДЬУЧИТЕЛЕМ.РФ](http://будьучителем.рф)